

**Аналитическая справка**  
**по итогам IX открытой региональной олимпиады по профориентации «Мы выбираем путь»**  
**для 8 – 9 классов общеобразовательных школ Санкт-Петербурга**  
**Городской этап**  
**2021/2022**

**06 апреля 2022г.** прошел городской тур IX региональной олимпиады по профориентации «Мы выбираем путь» для 8 - 9-х классов ОУ Санкт-Петербурга и Ленинградской области.

Олимпиада проводилась на базе СПб ГБ ПОУ «Колледж Петербургской моды». В олимпиаде приняли участие **63** обучающихся из **43** образовательных учреждений (**11** районов СПб и г. Кириши).

Пока участники выполняли задания олимпиады, педагоги и родители (**44** чел.) посетили музей колледжа. Для них была проведена экскурсия на тему «История развития Колледжа Петербургской моды».

Во время работы жюри, учащиеся и педагоги приняли участие в мастер-классах по направлениям:

- Набойка на ткани;
- Шить – это здорово;
- Домашний парикмахер.

Для всех участников было организовано выступление театра моды «От Амира до Модерна».

***Список победителей, лауреатов и призеров***  
**IX городской олимпиады по профориентации**

Место	Школа	Район	Фамилия, имя
<b>1</b>	612	Центральный	<b>Авсюкевич Анастасия</b>
<b>1</b>	217	Красносельский	<b>Кабанова Светлана</b>
<b>2</b>	222	Центральный	<b>Доценко Анастасия</b>
<b>2</b>	МОУ «Киришский лицей»	Кириши	<b>Костыгова Виолетта</b>
<b>3</b>	65	Выборгский	<b>Алексеев Сергей</b>
<b>3</b>	212	Фрунзенский	<b>Пшеницына Юлия</b>
4	402	Колпинский	<i>Иванов Денис</i>
4	17	Василеостровский	<i>Карагаева Александра</i>
4	153	Центральный	<i>Фроликов Илья</i>
5	256	Адмиралтейский	<i>Лавренов Елисей</i>
5	397	Кировский	<i>Митькина Валерия</i>

Участники олимпиады выполняли конкурсные задания, а после написания работ участвовали в блиц-опросе, который содержал следующие вопросы: «Какое задание самое простое?», «Какое задание самое сложное?», «Какое задание понравилось больше всего?», «Какое задание самое неинтересное?».

**Анализ выполнения участниками заданий городского этапа IX открытой региональной олимпиады по профориентации «Мы выбираем путь» для 8 – 9 классов общеобразовательных школ Санкт-Петербурга**

**Вариант А – 31 человек (100%), вариант Б – 32 (100%)**

**Задание № 1.** Цена каждого ответа – 1 балл.

*Перед вами пословицы разных народов о труде и профессиях. Необходимо по трем пословицам догадаться, какое слово (одинаковое для всех трех пословиц) в них пропущено.*

*Ответ впишите в приложенную таблицу.*

**В - 1**

1. Плуг от ... блестит, стоячая вода издает зловоние.
2. Торопливая ... вкривь идет.
3. У бросившего ... останавливаются челюсти.
4. Любой ... хорошо работает в умелых руках.
5. У плохого мастера всегда ... виноват.
6. Если ... работает хорошо, надо хвалить руки.

№ пословицы	1	2	3	4	5	6
ответ	работа			инструмент		
Правильно ответили, %	48			94		
Как еще отвечали	Руки – 13%, коса – 10%, лошадь – 6%; трава, пила, безделье, рожь, труд, земля – 3%			Топор – 3%		

Полностью справились с заданием – 45% участников.

**В - 2**

1. По крыльям – полёт, по ... почёт.
2. Хорошее начало – половина ... .
3. Семь ... в одни руки не берут.
4. ... на бумажку, а игла на рубашку.
5. ... да рубанок столяру отцы родные.
6. Где сшить нельзя, там ... поможет.

№ пословицы	1	2	3	4	5	6
ответ	дело			клей		
Правильно ответили, %	84			39		
Как еще отвечали	Летчик, успех, конец, перо, инструмент – 3%			Карандаш – 10%; руки, скрепка, гвоздь, рисунок, станок, пила, перо, нож, паяльник, слово, чертеж – 6%		

Полностью справились с заданием – 35% участников.

**Выводы:**

1. По итогам опроса, это задание заняло четвертое место в позициях «самое легкое» (10%) и «самое сложное» (10%),
2. Предпоследнее место – в позиции «больше всего понравилось» (2%).
3. Задание стало четвертым как «самое неинтересное» (8%).



а) Педагогического Университета им. А.И. Герцена

б) ЛГУ им. Пушкина

в) Первого Медицинского Института им. И.П. Павлова

г) Педиатрического Медицинского Института

№ вопроса	1	2	3	4
Ответ	Г	Г, считать правильным ответ «нет правильного ответа»	Б	В
Правильно ответили, %	50	59	56	81

Правильно ответили – 18% участников.

**Выводы:**

1. По итогам опроса, это задание никто не отметил ни как «самое легкое» (0%), ни как «больше всего понравилось» (0%).
2. Первое место в позиции «самое неинтересное» (23%).
3. Второе место как «самое сложное» (15%).
4. В целом, первый вариант оказался заметно сложнее: средний процент правильных ответов по первому варианту – 35,5%, и 61,5 % – по второму, и все правильно – 0% и 18%, соответственно.

**Задание № 3.** Цена каждого ответа – 1 балл.

Отметьте любым знаком в колонке «Ответ» термины, обозначающие квалификацию специалистов.

**В - 1**

Термин	Ответ	Правильно ответили, %	Как еще отвечали, %
Старший мастер			45
Заместитель директора			3
Врач высшей категории	+	84	
Главный врач			29
Швея II разряда	+	74	
Пластический хирург			19
Старшая медсестра			23
Первый помощник капитана			23
Ведущий специалист			139
Учитель начальных классов			23
Водитель 2 класса	+	77	

Полностью правильно выполнили задание – 19% участников.

Все неправильно – 13% участников.

**В - 2**

Термин	Ответ	Правильно ответили, %	Как еще отвечали, %
Старший продавец			41
Топ-менеджер			41
Бригадир			9

Летчик I класса	+	94	
Наладчик станков с ЧПУ			16
Вице-губернатор			28
Слесарь III разряда	+	94	
Воспитатель высшей категории	+	97	
Главный бухгалтер			41
Летчик - испытатель			25
Исполняющий обязанности губернатора			13

Полностью правильно выполнили задание – 19% участников.

Все неправильно – 6% участников.

**Выводы:**

1. По итогам опроса, это задание заняло второе место в позиции «самое легкое» (2%).
2. Третье место как в позиции «самое ложное» (8%), и как «самое неинтересное» задание (5%).
3. Последнее место в позиции «больше всего понравилось» (0%).
5. В целом, первый вариант оказался несколько сложнее: средний процент правильных ответов по первому варианту – 78,3%, и 95,0% – по второму. Все правильно ответили – 19% в обоих вариантах и всё неправильно – 13% и 6%, соответственно.

**Задание № 4.** Цена каждого ответа – 1 балл.  
*Распределите термины из списка в строки таблицы,  
 проставляя соответствующие ЦИФРЫ..*

**В – 1**

- |                               |  |
|-------------------------------|--|
| 1. Врач,                      | 11. сварщик,                               |
| 2. судовой газосварщик,       | 12. начальник смены,                       |
| 3. помощник капитана,         | 13. спасатель,                             |
| 4. летчик-испытатель,         | 14. юрист-консультант по семейному праву,  |
| 5. редактор интернет-издания, | 15. главный специалист,                    |
| 6. машинист,                  | 16. инженер-конструктор верхней одежды,    |
| 7. автомеханик,               | 17. хирург-травматолог,                    |
| 8. художник-модельер,         | 18. бригадир,                              |
| 9. писатель,                  | 19. инженер-программист конвейерных линий, |
| 10. заведующий отделом,       | 20. отоларинголог.                         |

Полностью правильно выполнили задание – 0 % участников.

Профессия	Ответы				
	1	6	9	11	13
Правильно ответили, %	94	94	87	84	77
Специальность	4	5	7	8	20
Правильно ответили, %	55	42	68	71	58
Специализация	2	14	16	17	19

Правильно ответили, %	29	74	77	32	74
<b>Должность</b>	<b>3</b>	<b>10</b>	<b>12</b>	<b>15</b>	<b>18</b>
Правильно ответили, %	81	90	90	84	52

### В – 2

- |  |  |
|--|--|
| <ol style="list-style-type: none"> <li>1. Слесарь-сантехник,</li> <li>2. стюардесса,</li> <li>3. машинист-крановщик мостовых кранов,</li> <li>4. нейрохирург,</li> <li>5. программист-разработчик игровых приложений,</li> <li>6. старший продавец,</li> <li>7. авиадиспетчер,</li> <li>8. инженер-технолог общественного питания,</li> <li>9. ведущий специалист,</li> <li>10. детский стоматолог,</li> </ol> | <ol style="list-style-type: none"> <li>21. фотограф,</li> <li>22. парикмахер,</li> <li>23. маляр-штукатур,</li> <li>24. главный врач,</li> <li>25. ветеринар,</li> <li>26. педиатр,</li> <li>27. инженер-конструктор,</li> <li>28. помощник нотариуса,</li> <li>29. повар,</li> <li>30. заместитель директора</li> </ol> |
|--|--|

Профессия	Ответы				
	2	11	12	15	19
Правильно ответили, %	94	94	91	66	94
<b>Специальность</b>	<b>1</b>	<b>7</b>	<b>13</b>	<b>16</b>	<b>17</b>
Правильно ответили, %	69	22	53	60	59
<b>Специализация</b>	<b>3</b>	<b>4</b>	<b>5</b>	<b>8</b>	<b>10</b>
Правильно ответили, %	78	16	69	66	41
<b>Должность</b>	<b>6</b>	<b>9</b>	<b>14</b>	<b>18</b>	<b>20</b>
Правильно ответили, %	81	59	91	84	100

Полностью правильно выполнили задание – 0 % участников.

**Выводы:**

1. По итогам опроса, это задание заняло первое место в позиции «самое сложное» (34%).
2. Третье место как в позиции «самое простое» (3%), так и в позиции «больше всего понравилось» (5%),
3. Четвертое место в позиции «самое неинтересное» – (10%).
4. В целом, оба варианта оказались практически равнозначными: средний процент правильных ответов по первому варианту – 70,7%, и 69,4% – по второму. Полностью задание не выполнил никто.

Задание № 5. Цена каждого ответа – 1 балл.

*Пламя полыхает, пять колец сияют.  
Праздник для народа раз в четыре года.*

Разгадайте загадки.

Правильный ответ впишите в приложенную таблицу

### В - 1

- А.** Он учит цели добиваться,  
За олимпийский приз сражаться,  
В соревнованиях побеждать  
И бодрость духа не терять...
- В.** Спортсмен стрелой по склону мчится.  
Фонтаном снег от лыж струится,  
Ворота ловко объезжает,  
Большую скорость развивает.
- Б.** До чего смешной народ —  
Камень кинули на лёд.  
Впереди него бегут,  
Щётками зачем-то трут.
- Г.** Очень трудно быть, не спорьте,  
Самым метким в этом спорте.  
Сам попробуй бегать день,  
А потом попасть в мишень.
- Д.** По ледяной дорожке коньки стремительно скользят.  
Спортсмены друг друга перегнать хотят.

Задание	Ответ	Правильно ответили, %	Как еще отвечали
А	тренер	94	Спортсмен – 3%
Б	кёрлингист	29	Хоккеист - 13%, бобслеист – 3%
В	Горнолыжник /слаломист	13	Льжник 13%, сноубордист, трамплинист – 3%
Г	биатлонист	45	Стрелок, паралимпиец, футболист – 3%
Д	конькобежец	71	Фигурист – 3%

Полностью правильно выполнили задание - 6% участников.

### В – 2

- А.** Он знает правила игры,  
И всех, кто нарушает,  
Он в виде штрафа до поры  
Всех на скамью сажает.
- В.** Он бежит на лыжах ловко,  
За спиной его винтовка.  
Предстоит ему в пути  
Огневой рубеж пройти.
- Б.** Исполняет он вращения  
И прыжки на удивление.  
Пируэты, трюки... Ах!  
Только лыжи на ногах.
- Г.** Под музыку на льду прыжки,  
Поддержки и вращения.  
Полозья у коньков блестят,  
Костюмы — загляденье.
- Д.** Вопрос не лёгкий у меня: как спортсменов называют,  
Которые на санях по жёлобу съезжают?

Задание	Ответ	Правильно ответили, %	Как еще отвечали
А	Судья / арбитр/ рефери	88	Полицейский, тренер – 3%
Б	фристайлер	3	Лыжник – 66%, акробат – 3%
В	биатлонист	66	Спортсмен, циркач, военный – 3%
Г	фигурист	78	Конькобежец – 6%
Д	Бобслеист / скелетонист	28	Извозчик, сноубордист, санник – 9%

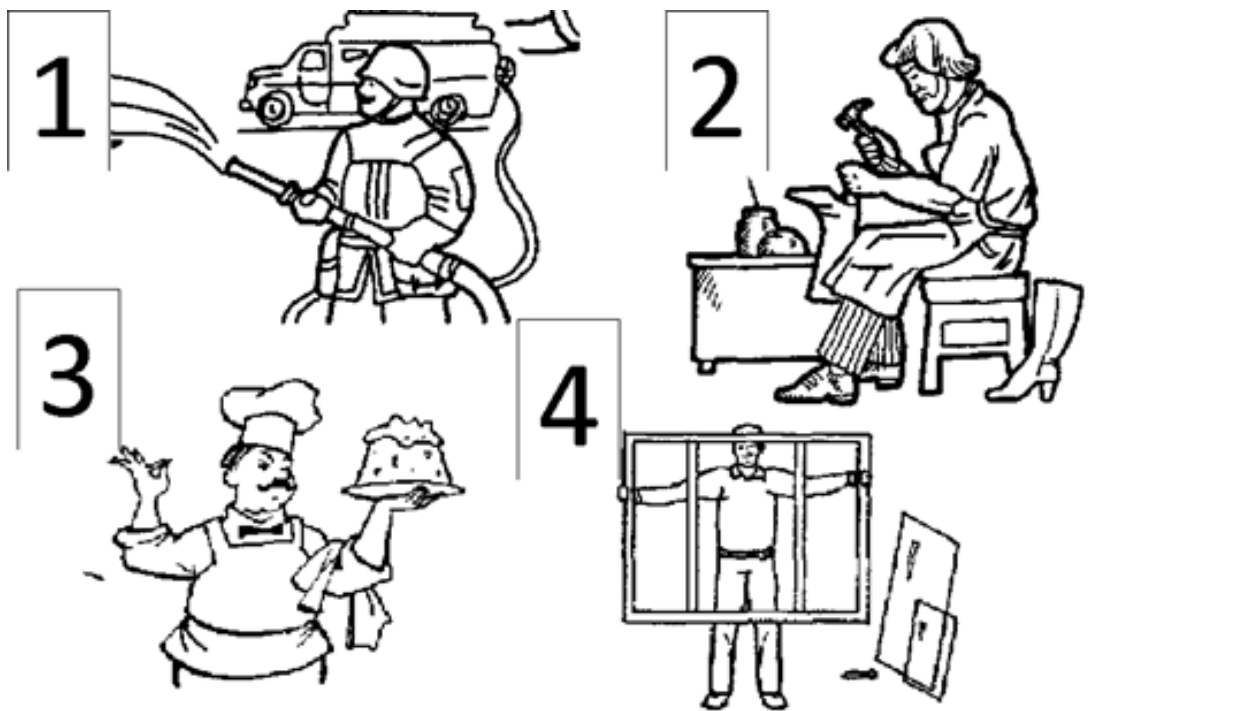
Полностью правильно выполнили задание - 6 % участников.

#### **Выводы:**

1. Часто называли не спортсмена, а вид спорта, что не засчитывалось.
2. По итогам опроса, это задание заняло четвертое место в позиции «самое простое» (5%).
3. Оно заняло третье место в позиции «самое сложное» – (11%).

4. В позициях «больше всего понравилось» и «самое неинтересное» участники отметили это задание в 3% случаев.
5. В целом, оба варианта оказались практически равнозначными: средний процент правильных ответов по первому варианту – 50,4%, и 52,6% – по второму, и все правильно ответили – 6% участников в обоих вариантах.

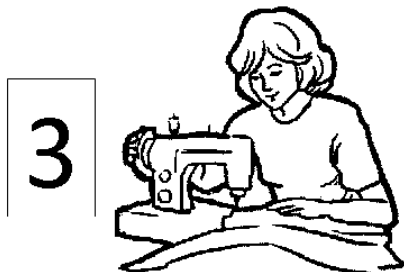

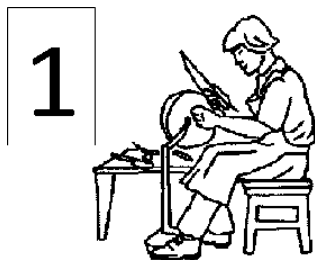
Задание № 6. Цена каждого ответа – 1 балл.  
 Назовите профессию. Ответ впишите в таблицу.



Задание	Ответ	Правильно ответили, %	Как еще отвечали
1	Пожарный / сотрудник МЧС	100	
2	Сапожник	94	Обувщик – 6%
3	Кулинар / повар / кондитер / пекарь	100	
4	Стекольщик	35	Оконщик – 13%, строитель – 19%, монтажник- 10%, установщик окон – 6%, мастер, оконный мастер – 3%

Полностью правильно выполнили задание – 29 % участников.





Задание	Ответ	Правильно ответили, %	Как еще отвечали
1	Точильщик	13	Столяр – 22%, токарь, слесарь – 13%, портной, кузнец – 9%, заточник – 6%, камнетес, скульптор, ремесленник, инструментальщик – 3%
2	Рыбак	75	Рыболов – 16%, моряк – 6%
3	Швея / портной	97	
4	Носильщик	16	Швейцар, погрузчик, почтальон, грузчик – 32%, портер – 6%, портье, логист, доставщик багажа, дворецкий, сомелье, кондуктор – 3%

Полностью правильно выполнили задание – 3% участников.

**Выводы:**

1. По итогам опроса, это задание заняло середину и в позиции «самое легкое» – 13% участников, и в позиции «больше всего понравилось» – 6% участников.
2. Ни один участник не назвал его «самым сложным» – 0%.
3. Второе место (15%) – в позиции «самое неинтересное».
4. В целом, второй вариант оказался значительно сложнее: средний процент правильных ответов по первому варианту – 82,3%, и 50,3% – по второму, и все правильно ответили – 29% и 3% участников, соответственно.

**Задание № 7.** Цена каждого ответа – 1 балл.

Разгадайте кроссворд, посвященный различной профессиональной деятельности.


**В - 1**

По горизонтали:

2. Он ведет яхты и суда, его магистраль – вода.
4. По электрике работы все решает, от проблем вас избавляет.
6. Ее работа – дефиле, показ одежды на себе.
7. Телом хорошо владеет, ярко двигаться умеет.

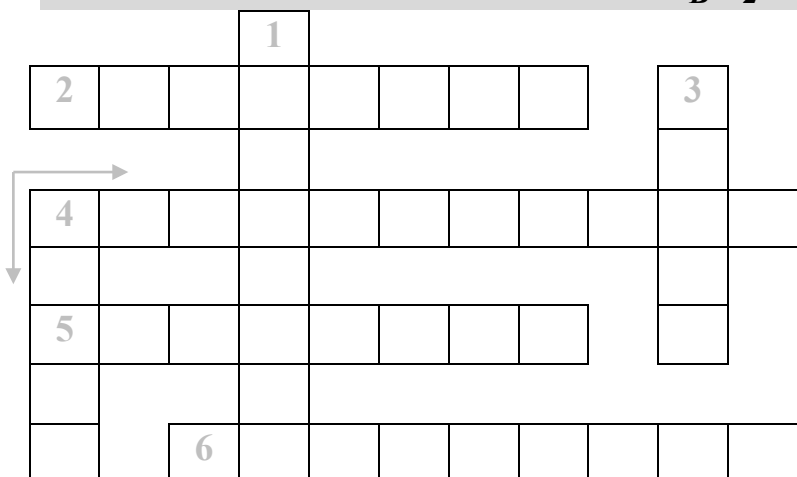
По вертикали:

1. Любит тренировки, спорт, чтоб достичь личный рекорд.
3. Он сыграет чью-то роль, и на сцене он – король.
5. В небо технику ведет – самолет и вертолет.



Полностью правильно выполнили задание – 100 % участников.

**В – 2**

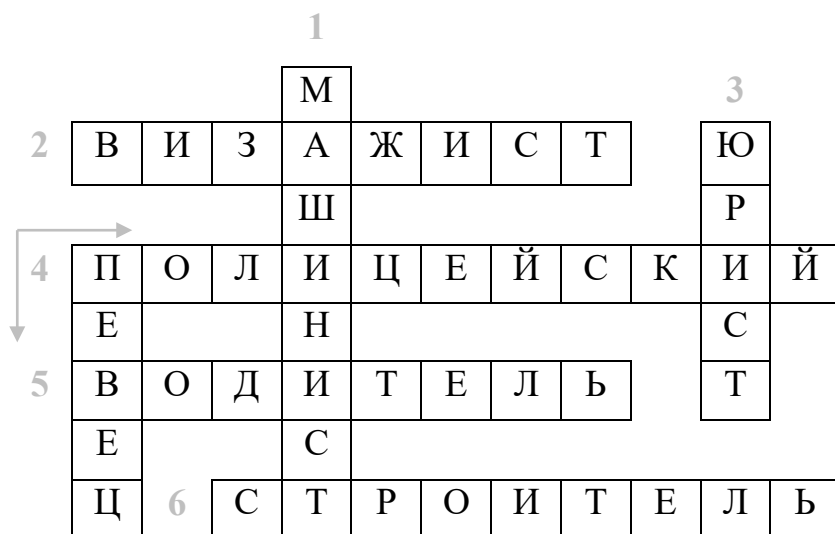


По горизонтали:

2. Сделает вам макияж, новый образ и визаж.
4. За законом и порядком, наблюдает без оглядки.
5. Транспорт он умело водит, аккуратен на дороге.
6. Стройка – его полигон, там его работы фронт.

По вертикали:

1. Он ведет состав вагонов, остановки – у перронов.
3. Знает разные законы, в праве тоже он подкован.
4. Голос у него чудесный, он поет красиво песни.



Полностью правильно выполнили задание – 69 % участников.

**Выводы:**

1. По итогам опроса, это задание заняло первое место в позиции «самое легкое» (61%) и в «больше всего понравилось» (52%).
2. Ни один участник не назвал его как «самое сложное» и «самое неинтересное» (0%).
5. В целом, первый вариант оказался легче: все правильно ответили – 100% и 69% участников, соответственно.

**Задание № 8.** Цена каждого ответа – 2 балла.

В таблице приведены варианты профессиональной деятельности людей.

Ниже пронумерованы высказывания известных людей, описывающих деятельность. Ваша задача правильно соотнести профессиональную деятельность с ее описанием и вписать букву ответа в приложенную таблицу.

**В – 1**

<b>А</b>	<b>Б</b>	<b>В</b>	<b>Г</b>	<b>Д</b>	<b>Е</b>	<b>Ж</b>
Дворник	Инженер	Театральный критик	Ученый	Учитель	Философ	Психолог

1. Лентяй, который убивает время работой. (Бернард Шоу)
2. Это человек, который может объяснить, как работает то или иное устройство, но не может выяснить, отчего оно не работает. (М. Хацернов)
3. Тот, у кого есть вопрос на любой ответ. (Роберт Зенд)
4. Это лицо, разъясняющее изумленному драматургу смысл его пьесы. (У. Мизнер)
5. Человек, который наблюдает за другими, когда в комнату входит красивая девушка. (Николай Векшин)
6. Свеча, которая светит другим, сгорая сама. (Джованни Руфини)
7. Я ценю его куда больше, чем профессора. Профессор откроет одну бактерию и носится с этим всю жизнь. Он же одним взмахом сметает миллиарды бактерий и ничуть этим не чванится. (Роберт Лей)

Описание деятельности	1	2	3	4	5	6	7
Ответ	<b>Г</b>	<b>Б</b>	<b>Е</b>	<b>В</b>	<b>Ж</b>	<b>Д</b>	<b>А</b>
Правильно ответили, %	26	94	48	77	65	55	68

Полностью правильно выполнили задание – 23 % участников.

**В – 2**

<b>А</b>	<b>Б</b>	<b>В</b>	<b>Г</b>	<b>Д</b>	<b>Е</b>	<b>Ж</b>
Балерина	Адвокат	Учитель	Ученый	Политик	Философ	Секретарь

1. Хороший ... может научить других даже тому, что сам не умеет. (Т. Котарбинский)
2. Когда на твой вопрос отвечает ОН, перестаешь понимать вопрос. (Николай Векшин)
3. Офис может работать без шефа, но не без ... . (Д. Фонда)
4. Это женщина, выражающая ногами все, что накопело на душе. (Г. Малкин)
5. Разница между НИМ и невеждой проста: первый много не знает, второй знает все. (Цаль Меламед)

6. Это человек, который пожертвует вашей жизнью за свою родину. (Т. Гинен)  
 7. Человек, способный найти тринадцать лазеек в десяти заповедях. (С. Янковский)

Описание деятельности	1	2	3	4	5	6	7
Ответ	<b>В</b>	<b>Е</b>	<b>Ж</b>	<b>А</b>	<b>Г</b>	<b>Д</b>	<b>Б</b>
Правильно ответили, %	31	6	31	31	3	31	13

Полностью правильно выполнили задание – 9 % участников.

**Выводы:**

1. По итогам опроса, это задание заняло второе место в позиции «больше всего понравилось» (31%)
2. Задание оказалось в середине в позициях «самое простое», «самое сложное» и «самое неинтересное» (11%).
3. В целом, первый вариант оказался значительно легче: средний процент правильных ответов по первому варианту – 61,9%, и 20,9% – по второму, и все правильно ответили – 23% и 9% участников, соответственно.

**Задание № 9/А.** Цена каждого ответа – 2 балла.

Стратегия социально-экономического развития Санкт-Петербурга на период до 2035 года определяет следующие приоритеты:

1. "Развитие в Санкт-Петербурге инновационно-технологической деятельности (приоритет «Город инноваций»)"
2. "Повышение уровня комфортности проживания в Санкт-Петербурге (приоритет «Комфортный город»)"
3. "Развитие эффективной системы внешних и внутренних коммуникаций Санкт-Петербурга (приоритет «Открытый город»)"

*Распределите перечисленные профессии по направлениям в соответствии со Стратегией.*

**В – 1**

Профессии:

- |                  |                              |
|------------------|------------------------------|
| 1. программист,  | 7. глазир,                   |
| 2. SMM-менеджер, | 8. государственный служащий, |
| 3. стилист,      | 9. полицейский,              |
| 4. педагог,      | 10. вирусолог,               |
| 5. R&d менеджер, | 11. реставратор,             |
| 6. волонтер,     | 12. менеджер по туризму      |

Приоритет	ГОРОД ИННОВАЦИЙ	Правильно ответили, %	КОМФОРТНЫЙ ГОРОД	Правильно ответили, %	ОТКРЫТЫЙ ГОРОД	Правильно ответили, %
Ответы	<b>1</b>	100	<b>6</b>	58	<b>2</b>	58
	<b>5</b>	81	<b>8</b>	42	<b>3</b>	16
	<b>7</b>	48	<b>9</b>	87	<b>4</b>	45
	<b>10</b>	52	<b>11</b>	62	<b>12</b>	81

Полностью правильно выполнили задание – 0 % участников.

**В – 2**

Профессии:

- |                          |                        |
|--------------------------|------------------------|
| 1. клипмейкер,           | 13. электрик,          |
| 2. аборист,              | 14. нейромаркетолог,   |
| 3. наноинженер,          | 15. спасатель МЧС,     |
| 4. воспитатель,          | 16. продюсер,          |
| 5. веб-аналитик,         | 17. врач телемедицины, |
| 6. ландшафтный дизайнер, | 18. девелопер          |

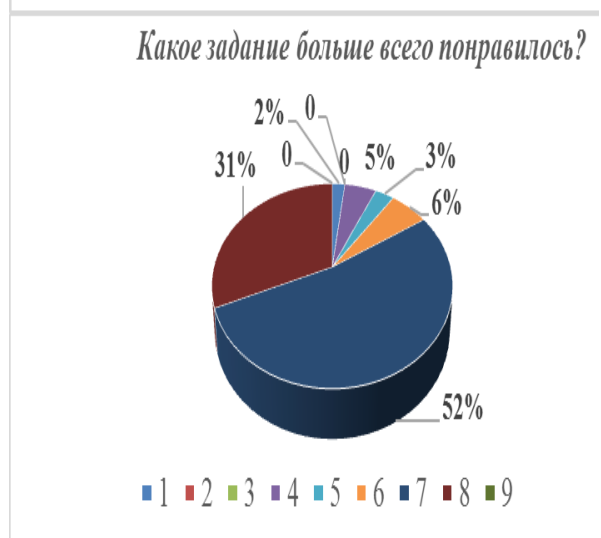
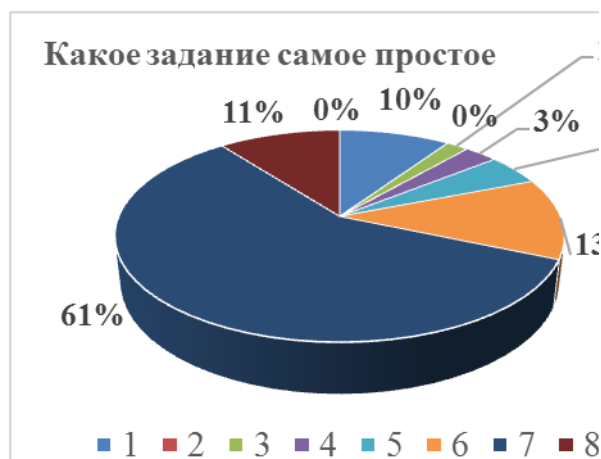
Приоритет	ГОРОД ИННОВАЦИЙ	Правильно ответили, %	КОМФОРТНЫЙ ГОРОД	Правильно ответили, %	ОТКРЫТЫЙ ГОРОД	Правильно ответили, %
Ответы	<b>3</b>	75	<b>2</b>	25	<b>1</b>	28
	<b>5</b>	63	<b>6</b>	81	<b>4</b>	38
	<b>8</b>	69	<b>7</b>	59	<b>10</b>	69
	<b>11</b>	41	<b>9</b>	72	<b>12</b>	53

Полностью правильно выполнили задание – 3 % участников.

**Выводы:**

- По итогам опроса, это задание заняло второе место в позиции «самое неинтересное» (15%)*
- Позиции «больше всего понравилось», «самое простое» и «самое сложное» не отметил ни один участник.*
- В целом, первый вариант оказался легче: средний процент правильных ответов по первому варианту – 60,8%, и 56,10% – по второму, в первом варианте ни один из участников не справился с заданием полностью, во втором – таких участников оказалось 3%.*

## Результаты опроса участников городского этапа олимпиады



≈

## Сравнительный анализ выполнения заданий участниками

№ задания	В – 1		В – 2	
	Процент выполнения %		Процент выполнения %	
	Задания целиком	Средний по заданию	Задания целиком	Средний по заданию
1	45	71,0	35	61,4
2	0	35,5	18	61,5
3	19	78,3	19	95,0
4	0	70,7	0	69,4
5	6	50,4	6	52,6
6	29	82,3	3	50,3
7	100	-	69	-
8	23	61,9	9	20,9
9	0	60,8	3	56,1

<i>Анкета</i>	<i>Участники</i>
«Самое легкое»	1 место – задание № 7 (61%) 2 место – задание № 6 (13%) 3 место – задание № 8 (11%)
«Самое сложное»	1 место – задание № 4 (34%) 2 место – задание № 2 (15%) 3 место – задание № 5 (11%)
«Больше всего понравилось»	1 место – задание № 7 (52%) 2 место – задание № 8 (31%) 3 место – задание № 6 (6%)
«Самое неинтересное»	1 место – задание № 2 (23%) 2 место – задание №№ 6 и 9 (15%) 3 место – задания № 8 (11%)
Все задания понравились	14% участников

Результаты опроса участников учитываются организаторами при составлении олимпиадных заданий в следующем учебном году.

При подготовке обучающихся к олимпиаде педагогом рекомендуется уделять больше внимания материалам тех заданий, которые не были выполнены или имели низкие проценты выполнения.

Методисты ГБУДО ДДТ Центрального района СПб «Фонтанка – 32»,  
ответственные за профориентацию школьников в Центральном районе СПб:

*Сперанская Наталья Валентиновна*

*Чистякова Людмила Александровна*

Ждем всех желающих в 2022/2023 учебном году на X региональной олимпиаде по профориентации «Мы выбираем путь» для 8 – 9 классов общеобразовательных школ СПб.

Городской этап будет проходить **5 апреля 2023 г.** на базе СПб ГБ ПОУ Российский колледж традиционной культуры (бывший «Художественно-профессиональный лицей Санкт-Петербурга им. Карла Фаберже»).

Адрес: пр. Энергетиков, д. 4, к.2, литера А (м. «Ладожская»)

*В связи с эпидемиологической ситуацией, в течение года возможны изменения дат и форм проведения мероприятий.*